

Resultados Semanais do Cinema Brasileiro

Semana 24
15 a 21 de junho de 2017

Dados Gerais	Público por Semana	Público por Semana Títulos Brasileiros	Salas Ocupadas por Semana
Ranking da Semana	Ranking do Ano	Ranking do Ano Títulos Brasileiros	Títulos Brasileiros Exibidos na Semana
Distribuição por Origem	Ranking das Distribuidoras Títulos Brasileiros	Ranking das Distribuidoras	Festivais Internacionais

Créditos

Fontes: Sistema de Acompanhamento da Distribuição em Salas de Exibição (SADIS); Assessoria Internacional
Dados compilados em 30/06/2017
Dados publicados em 04/07/2017

Dados Gerais

Público por Semana

Público por Semana
Títulos BrasileirosSalas Ocupadas
por Semana

Ranking da Semana

Ranking do Ano

Ranking do Ano
Títulos BrasileirosTítulos Brasileiros
Exibidos na Semana

Distribuição por Origem

Ranking das
DistribuidorasRanking das Distribuidoras
Títulos Brasileiros

Festivais Internacionais

Semana 2415 a 21/06
2017Créditos

Dados Gerais Acumulados

2017 - Semanas 1 a 24 (de 5/1/2017 a 21/6/2017)						
Títulos	Público	Renda (R\$)	Participação de Público	Participação de Renda	P.M.I. (R\$)	Títulos Lançados
Brasileiros	8.038.377	111.323.308,41	8,6%	7,9%	13,85	69
Estrangeiros	85.155.652	1.294.302.570,13	91,4%	92,1%	15,20	136
Total	93.194.029	1.405.625.878,54	100,0%	100,0%	15,08	205

2016 - Semanas 1 a 24 (de 7/1/2016 a 22/6/2016)						
Títulos	Público	Renda (R\$)	Participação de Público	Participação de Renda	P.M.I. (R\$)	Títulos Lançados
Brasileiros	16.139.038	180.205.743,52	17,3%	13,9%	11,17	61
Estrangeiros	77.014.669	1.111.663.231,66	82,7%	86,1%	14,43	147
Total	93.153.707	1.291.868.975,18	100,0%	100,0%	13,87	208

Variação 2017 X 2016				
Títulos	Público	Renda	P.M.I.	Títulos Lançados
Brasileiros	-50,2%	-38,2%	24,0%	13,1%
Estrangeiros	10,6%	16,4%	5,3%	-7,5%
Total	0,0%	8,8%	8,8%	-1,4%

Obs.: Os dados de público e renda se referem ao total de filmes exibidos, ou seja, englobam os títulos brasileiros e estrangeiros lançados no período assim como os lançados em anos anteriores e exibidos no presente ano.

Dados Gerais

Público por Semana

Público por Semana
Títulos BrasileirosSalas Ocupadas
por Semana

Ranking da Semana

Ranking do Ano

Ranking do Ano
Títulos BrasileirosTítulos Brasileiros
Exibidos na Semana

Distribuição por Origem

Ranking das
DistribuidorasRanking das Distribuidoras
Títulos Brasileiros

Festivais Internacionais

Semana 24

15 a 21/06
2017

Créditos

Público por Semana 2016 / 2017

Gráfico

Semana	2016	2017	Variação
1	4.439.297	5.357.175	20,7% ▲
2	4.461.794	5.127.413	14,9% ▲
3	3.559.663	4.313.667	21,2% ▲
4	5.159.948	3.832.438	-25,7% ▼
5	4.540.831	3.244.023	-28,6% ▼
6	5.290.279	4.251.008	-19,6% ▼
7	3.992.307	2.770.655	-30,6% ▼
8	3.438.950	3.667.583	6,6% ▲
9	3.846.883	4.171.652	8,4% ▲
10	3.527.972	3.501.684	-0,7% ▼
11	3.359.555	5.121.807	52,5% ▲
12	5.829.033	4.146.647	-28,9% ▼
13	3.533.834	3.726.156	5,4% ▲
14	2.763.760	3.876.684	40,3% ▲
15	2.414.108	5.832.197	141,6% ▲
16	3.028.938	4.694.946	55,0% ▲
17	5.418.014	4.716.723	-12,9% ▼
18	3.611.956	2.994.810	-17,1% ▼
19	3.066.407	2.233.526	-27,2% ▼
20	3.530.490	2.204.649	-37,6% ▼
21	3.714.154	2.702.481	-27,2% ▼
22	2.737.684	3.517.730	28,5% ▲
23	3.977.506	3.643.849	-8,4% ▼
24	3.910.344	3.544.526	-9,4% ▼
Subtotal	93.153.707	93.194.029	0,0% ▲
25	3.463.991		
26	5.227.162		

Semana	2016	2017	Variação
27	5.962.041		
28	5.161.963		
29	4.535.924		
30	3.304.365		
31	4.612.019		
32	2.928.115		
33	2.503.130		
34	3.051.436		
35	3.617.125		
36	2.269.224		
37	1.926.561		
38	2.058.292		
39	2.356.258		
40	3.418.597		
41	2.449.551		
42	2.075.347		
43	2.938.714		
44	2.733.109		
45	3.263.823		
46	3.019.419		
47	2.355.438		
48	2.464.401		
49	2.382.212		
50	3.340.865		
51	4.004.209		
52	3.734.569		

Dados Gerais

Público por Semana

Público por Semana
Títulos Brasileiros

Salas Ocupadas
por Semana

Ranking da Semana

Ranking do Ano

Ranking do Ano
Títulos Brasileiros

Títulos Brasileiros
Exibidos na Semana

Distribuição por Origem

Ranking das
Distribuidoras

Ranking das Distribuidoras
Títulos Brasileiros

Festivais Internacionais

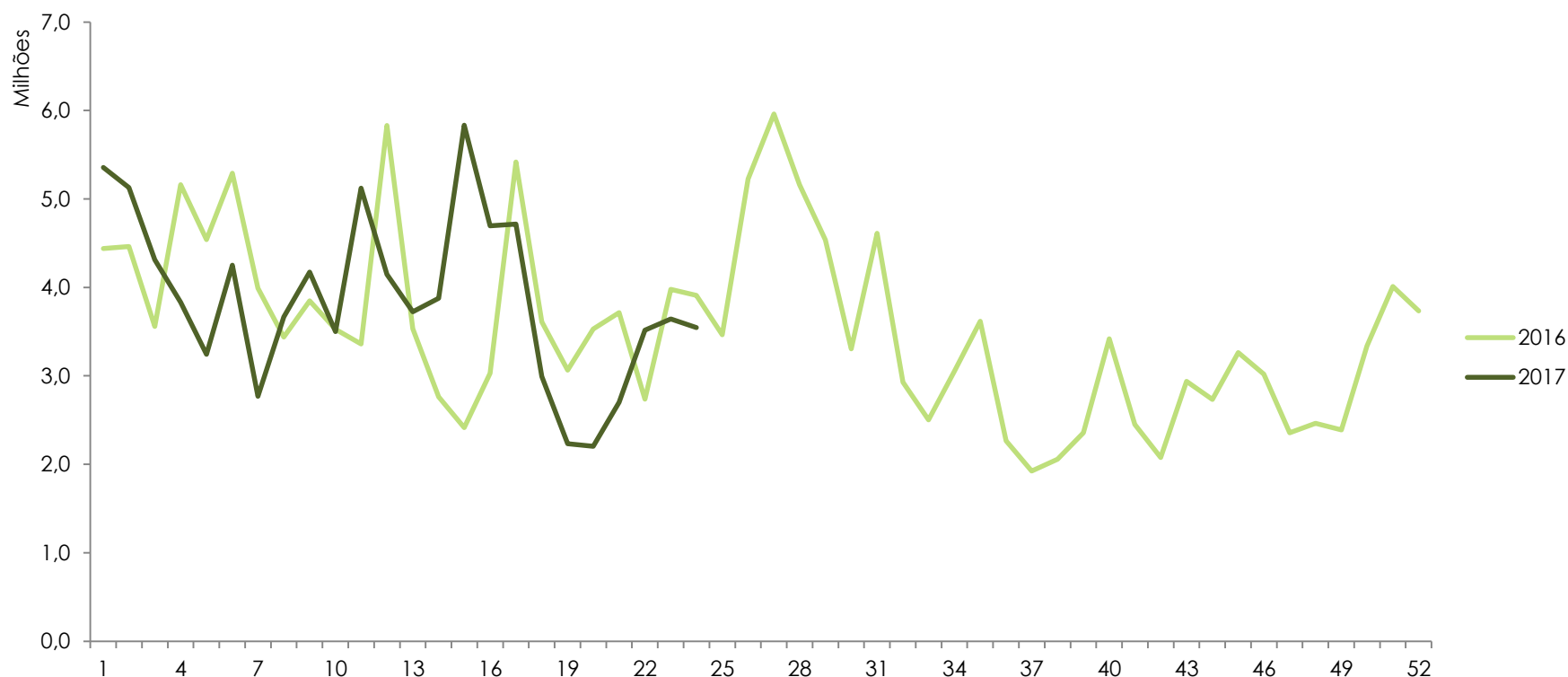
Semana 24

15 a 21/06
2017



Créditos

Público por Semana 2016 / 2017



Dados Gerais

Público por Semana

Público por Semana
Títulos Brasileiros

Salas Ocupadas
por Semana

Ranking da Semana

Ranking do Ano

Ranking do Ano
Títulos Brasileiros

Títulos Brasileiros
Exibidos na Semana

Distribuição por Origem

Ranking das
Distribuidoras

Ranking das Distribuidoras
Títulos Brasileiros

Festivais Internacionais

Semana 24

15 a 21/06
2017



Créditos

Público por Semana dos Títulos Brasileiros 2016 / 2017

Gráfico

Semana	2016	2017	Variação
1	1.136.075	1.826.728	60,8% ▲
2	761.373	1.690.734	122,1% ▲
3	569.976	1.339.795	135,1% ▲
4	3.211.283	683.042	-78,7% ▼
5	1.698.998	530.598	-68,8% ▼
6	1.593.406	261.117	-83,6% ▼
7	1.339.967	124.982	-90,7% ▼
8	1.035.230	391.427	-62,2% ▼
9	889.662	166.992	-81,2% ▼
10	749.452	57.899	-92,3% ▼
11	777.205	23.172	-97,0% ▼
12	912.392	16.339	-98,2% ▼
13	432.273	19.256	-95,5% ▼
14	199.131	15.964	-92,0% ▼
15	93.259	15.044	-83,9% ▼
16	198.968	80.006	-59,8% ▼
17	80.583	33.507	-58,4% ▼
18	72.044	138.441	92,2% ▲
19	49.125	58.384	18,8% ▲
20	33.614	81.280	141,8% ▲
21	32.064	65.082	103,0% ▲
22	108.391	72.196	-33,4% ▼
23	31.867	38.174	19,8% ▲
24	132.700	308.218	132,3% ▲
Subtotal	16.139.038	8.038.377	-50,2% ▼
25	265.612		
26	432.050		

Semana	2016	2017	Variação
27	788.837		
28	928.168		
29	667.346		
30	298.981		
31	126.750		
32	77.622		
33	48.038		
34	15.701		
35	378.203		
36	291.026		
37	331.938		
38	488.125		
39	305.693		
40	1.038.242		
41	576.861		
42	479.794		
43	375.943		
44	249.983		
45	347.581		
46	170.754		
47	284.691		
48	350.009		
49	494.886		
50	266.518		
51	2.200.367		
52	1.991.552		

Dados Gerais

Público por Semana

Público por Semana
Títulos Brasileiros

Salas Ocupadas
por Semana

Ranking da Semana

Ranking do Ano

Ranking do Ano
Títulos Brasileiros

Títulos Brasileiros
Exibidos na Semana

Distribuição por Origem

Ranking das
Distribuidoras

Ranking das Distribuidoras
Títulos Brasileiros

Festivais Internacionais

Semana 24

15 a 21/06
2017



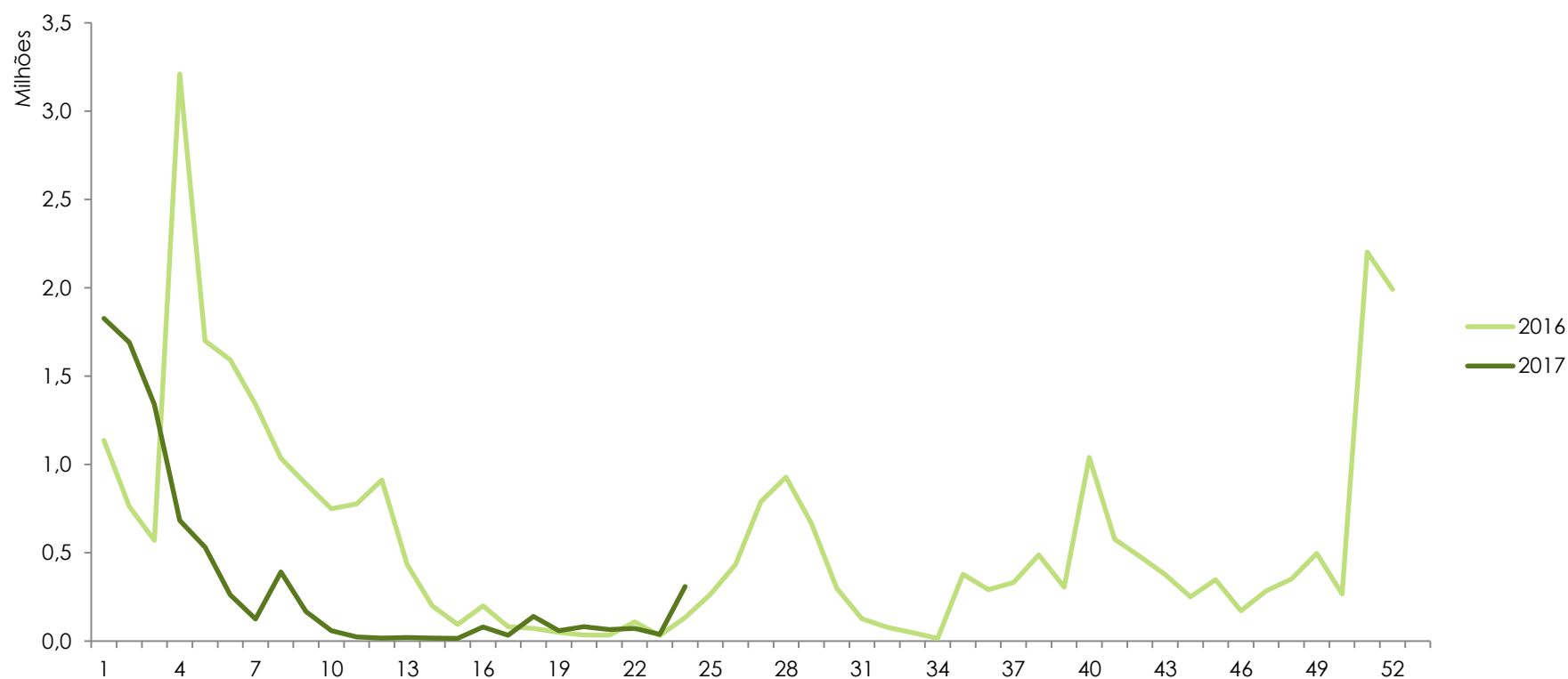
Créditos

Público por Semana dos Títulos Brasileiros 2016 / 2017

Participação de Público
dos Títulos Brasileiros

8,6%

Acumulado no ano



[Dados Gerais](#)[Público por Semana](#)[Público por Semana
Títulos Brasileiros](#)[Salas Ocupadas
por Semana](#)[Ranking da Semana](#)[Ranking do Ano](#)[Ranking do Ano
Títulos Brasileiros](#)[Títulos Brasileiros
Exibidos na Semana](#)[Distribuição por Origem](#)[Ranking das
Distribuidoras](#)[Ranking das Distribuidoras
Títulos Brasileiros](#)[Festivais Internacionais](#)

Semana 24

15 a 21/06
2017



[Créditos](#)

Salas Ocupadas por Semana

[Gráfico](#)

Semana	Títulos Brasileiros	Títulos Estrangeiros
1	1.169	4.133
2	1.593	3.702
3	1.842	3.922
4	1.123	5.045
5	744	4.966
6	680	5.496
7	354	5.255
8	842	6.329
9	742	5.391
10	357	5.332
11	194	4.765
12	153	4.592
13	173	5.321
14	175	6.777
15	138	5.542
16	308	5.006
17	250	5.187
18	538	4.304
19	416	5.169
20	537	4.987
21	623	6.417
22	548	4.525
23	425	4.707
24	871	4.351
25		
26		
27		

Semana	Títulos Brasileiros	Títulos Estrangeiros
28		
29		
30		
31		
32		
33		
34		
35		
36		
37		
38		
39		
40		
41		
42		
43		
44		
45		
46		
47		
48		
49		
50		
51		
52		

Obs.: O total de salas ocupadas não indica o número total de salas do parque exibidor, pois uma sala pode ser ocupada por mais de um título simultaneamente.

Dados Gerais

Público por Semana

Público por Semana
Títulos Brasileiros

Salas Ocupadas
por Semana

Ranking da Semana

Ranking do Ano

Ranking do Ano
Títulos Brasileiros

Títulos Brasileiros
Exibidos na Semana

Distribuição por Origem

Ranking das
Distribuidoras

Ranking das Distribuidoras
Títulos Brasileiros

Festivais Internacionais

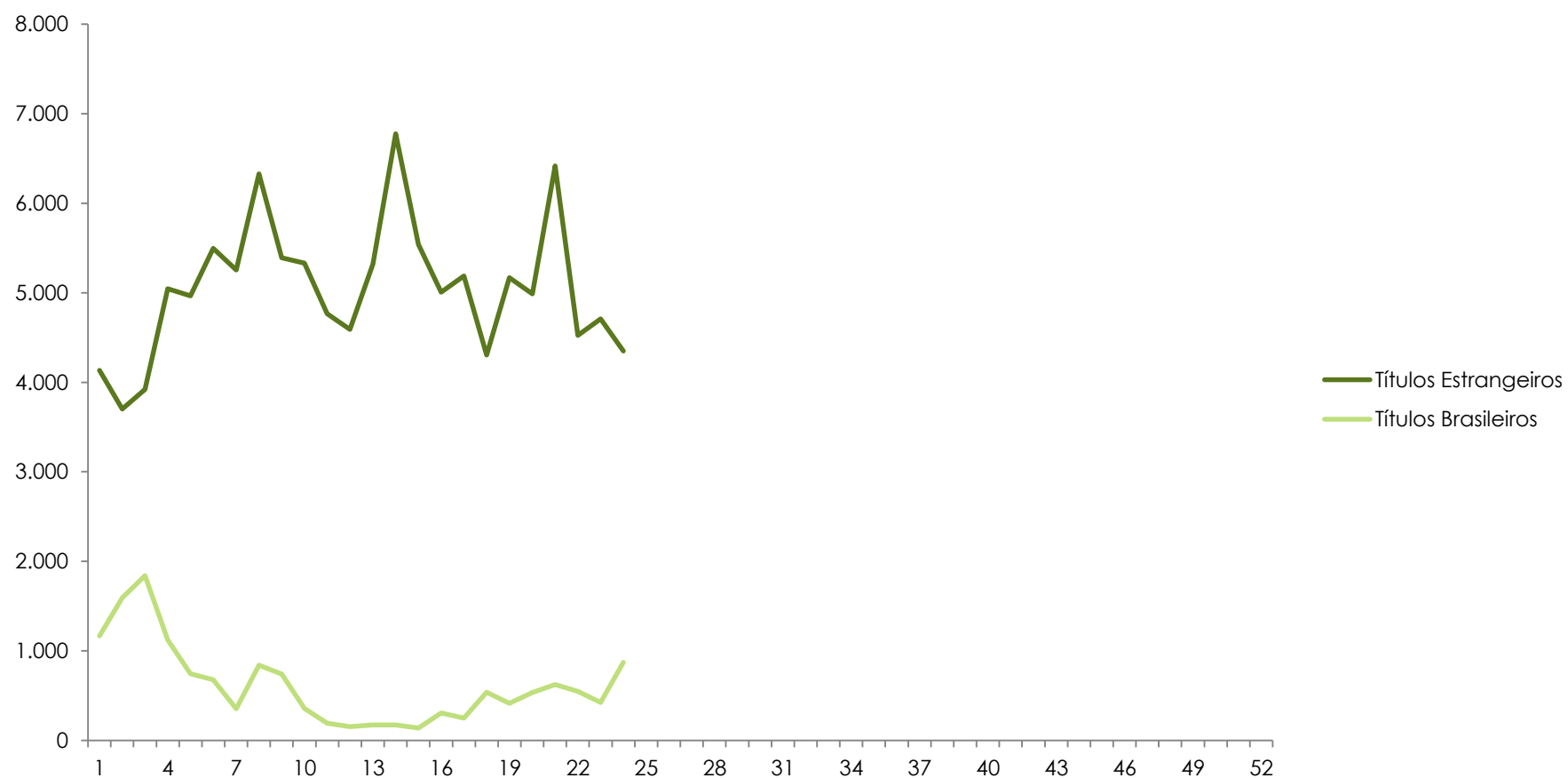
Semana 24

15 a 21/06
2017



[Créditos](#)

Salas Ocupadas por Semana



Dados Gerais

Público por Semana

Público por Semana
Títulos Brasileiros

Salas Ocupadas
por Semana

Ranking da Semana

Ranking do Ano

Ranking do Ano
Títulos Brasileiros

Títulos Brasileiros
Exibidos na Semana

Distribuição por Origem

Ranking das
Distribuidoras

Ranking das Distribuidoras
Títulos Brasileiros

Festivais Internacionais

Semana 24

15 a 21/06
2017



Créditos

Ranking da Semana

Nº	Título	Distribuidora	Nº da Semana em Cartaz	País	Salas	Público	Público / Sala	Renda (R\$)	Público Acumulado
1	Mulher-Maravilha	Warner	3	Estados Unidos	1.157	1.395.579	1.206	22.546.717,00	5.157.354
2	A Múmia	Universal	2	Estados Unidos	1.022	898.548	879	14.568.750,00	2.110.142
3	Baywatch	Paramount	Estreia	Estados Unidos	462	351.779	761	4.820.677,00	362.771
4	Piratas do Caribe - A Vingança de Salazar	Disney	4	Estados Unidos	626	338.385	541	4.827.015,00	3.394.152
5	Meus 15 Anos	Downtown/Paris	Pré-estreia	Brasil	580	155.946	269	2.182.153,73	155.946
6	Um Tio Quase Perfeito	H2O Films	Estreia	Brasil	198	144.278	729	2.005.710,01	144.278
7	Tudo e Todas as Coisas	Warner	Estreia	Estados Unidos	259	82.563	319	1.216.450,00	94.328
8	As Aventuras de Ozzy	Playarte	3	Espanha, Canadá	222	32.150	145	436.902,66	166.982
9	Paris pode esperar	Califórnia	2	Estados Unidos	43	26.628	619	527.846,76	56.618
10	Neve Negra	Paris	2	Argentina, Espanha	53	25.788	487	484.401,23	60.632

Dados Gerais

Público por Semana

Público por Semana
Títulos Brasileiros

Salas Ocupadas
por Semana

Ranking da Semana

Ranking do Ano

Ranking do Ano
Títulos Brasileiros

Títulos Brasileiros
Exibidos na Semana

Distribuição por Origem

Ranking das
Distribuidoras

Ranking das Distribuidoras
Títulos Brasileiros

Festivais Internacionais

Semana 24

15 a 21/06
2017



Créditos

Ranking do Ano

Nº	Título	Distribuidora	País	Data do Lançamento	Salas no Lançamento	Público	Renda (R\$)
1	Velozes e Furiosos 8	Universal	Estados Unidos	13/04/2017	1.541	8.444.470	132.537.388,00
2	A Bela e a Fera (2017)	Disney	Estados Unidos	16/03/2017	1.399	8.272.711	129.594.967,00
3	Logan	Fox	Estados Unidos	02/03/2017	1.211	6.377.020	91.115.397,00
4	Minha mãe é uma peça 2	Downtown/Paris	Brasil	22/12/2016	1.055	5.189.158	73.460.390,98
5	Mulher-Maravilha	Warner	Estados Unidos	01/06/2017	1.310	5.157.354	81.617.757,00
6	Moana - Um Mar de Aventuras	Disney	Estados Unidos	05/01/2017	1.228	5.129.602	71.433.948,00
7	A Cabana	Paris	Estados Unidos	06/04/2017	842	5.066.951	73.936.860,85
8	Cinquenta Tons Mais Escuros	Universal	Estados Unidos	09/02/2017	1.574	4.609.994	66.346.173,00
9	Guardiões da Galáxia Vol. 2	Disney	Estados Unidos	27/04/2017	1.392	4.113.849	66.117.844,00
10	Piratas do Caribe - A Vingança de Salazar	Disney	Estados Unidos	25/05/2017	1.774	3.394.152	51.919.939,00

Dados Gerais

Público por Semana

Público por Semana
Títulos Brasileiros

Salas Ocupadas
por Semana

Ranking da Semana

Ranking do Ano

Ranking do Ano
Títulos Brasileiros

Títulos Brasileiros
Exibidos na Semana

Distribuição por Origem

Ranking das
Distribuidoras

Ranking das Distribuidoras
Títulos Brasileiros

Festivais Internacionais

Semana 24

15 a 21/06
2017



Créditos

Ranking do Ano – Títulos Brasileiros

Nº	Título	Diretor	Distribuidora	Data do Lançamento	Salas no Lançamento	Público	Renda (R\$)
1	Minha mãe é uma peça 2	César Rodrigues	Downtown/Paris	22/12/2016	1.055	5.189.158	73.460.390,98
2	Eu fico loko	Bruno Garotti	Downtown/Paris	12/01/2017	620	558.924	6.846.214,92
3	Os Penetras 2 - Quem dá mais?	Andrucha Waddington	H2O/Universal	19/01/2017	433	395.571	5.525.201,17
4	Internet - O Filme	Filippo Capuzzi	Downtown/Paris	23/02/2017	411	379.724	4.914.070,38
5	TOC - Transtornada, Obsessiva, Compulsiva	Teo Poppovic; Paulinho Caruso	Downtown/Paris	02/02/2017	257	241.025	3.345.198,69
6	Ninguém entra, ninguém sai	Hsu Chien	Imagem	04/05/2017	411	192.627	2.602.189,65
7	Meus 15 Anos	Mauricio Eça	Downtown/Paris	22/06/2017	Pré-estreia	155.946	2.182.153,73
8	Um Tio Quase Perfeito	Pedro Antônio	H2O Films	15/06/2017	198	144.278	2.005.710,01
9	Bugigangue no Espaço	Ale McHaddo	Imagem	23/02/2017	285	111.955	1.525.811,63
10	Os Saltimbancos Trapalhões - Rumo a Hollywood	João Daniel Tikhomiroff	Downtown/Paris	19/01/2017	176	95.110	1.152.553,87

Dados Gerais

Público por Semana

Público por Semana
Títulos BrasileirosSalas Ocupadas
por Semana

Ranking da Semana

Ranking do Ano

Ranking do Ano
Títulos BrasileirosTítulos Brasileiros
Exibidos na Semana

Distribuição por Origem

Ranking das
DistribuidorasRanking das Distribuidoras
Títulos Brasileiros

Festivais Internacionais

Semana 2415 a 21/06
2017

Títulos Brasileiros Exibidos na Semana

Título	Distribuidora	Nº da Semana em Cartaz	Salas na Semana	Público na Semana	Público Acumulado no Ano	Renda (R\$) Acumulada no Ano
A Família Dioni	ArtHouse	12	1	2	3.233	35.011
Amor.com	H2O Films	3	3	443	83.781	1.109.778
Animal Político	Vitrine Filmes	2	20	1.240	2.614	18.295
Beduíno	TB Produções	7	2	60	746	11.273
Café – Um Dedo de Prosa	Polifilmes/Spicine	2	1	33	70	1.284
Central - O filme	Panda Filmes	12	2	124	15.367	233.801
Cidades Fantasma	Casa de Cinema de Porto Alegre	Estreia	4	612	612	9.187
Comeback	O2 Play	4	1	14	3.098	41.001
Crônica da Demolição	Imagem-Tempo	6	2	213	2.917	38.450
Do Outro Lado do Atlântico	Deberton Entretenimento	11	1	1	242	1.575
Era o Hotel Cambridge	Vitrine Filmes	14	3	229	29.356	304.652
Filhos de Bach	Disney	2	9	658	2.934	47.450
História Antes de uma História	Polifilmes /Spicine	14	1	6	75	636
Joaquim	Imovision	9	1	44	19.108	272.152
Meus 15 Anos	Downtown/Paris	Pré-estreia	580	155.946	155.946	2.182.154
Ninguém entra, ninguém sai	Imagem	7	1	61	192.627	2.602.190
Nunca me sonharam	Maria Farinha Filmes	2	3	433	1.699	16.797
O Jardim das Aflições	Josias Teófilo	3	9	2.606	9.570	182.031
Os Transgressores	Film Connection	Estreia	2	100	100	1.896
Quem é Primavera das Neves	Casa de Cinema de Porto Alegre	Estreia	5	350	350	5.100
Real - O Plano por Trás da História	Downtown/Paris	4	2	53	46.163	784.335
Sepultura Endurance	O2 Play	Estreia	17	571	2.229	35.103
Um Tio Quase Perfeito	H2O Films	Estreia	198	144.278	144.278	2.005.710
Vermelho Russo	Vitrine Filmes	8	3	141	7.214	114.670

Dados Gerais

Público por Semana

Público por Semana
Títulos Brasileiros

Salas Ocupadas
por Semana

Ranking da Semana

Ranking do Ano

Ranking do Ano
Títulos Brasileiros

Títulos Brasileiros
Exibidos na Semana

Distribuição por Origem

Ranking das
Distribuidoras

Ranking das Distribuidoras
Títulos Brasileiros

Festivais Internacionais

Semana 24

15 a 21/06
2017

Distribuição por Origem da Distribuidora

Origem da Empresa	Títulos Exibidos	Variação 2016 x 2017	Público	Variação 2016 x 2017	Renda (R\$)	Variação 2016 x 2017	Salas	Variação 2016 x 2017
Distribuição Empresas Internacionais	82	-21,2%	73.059.633	7,8%	1.112.600.878,47	13,4%	29.367	7,5%
Distribuição Empresas Nacionais	298	-13,1%	19.738.825	-22,2%	287.499.798,90	-7,4%	14.019	-9,0%
Codistribuição Internacionais-Nacionais	1	0,0%	395.571	31800,9%	5.525.201	50100,1%	433	4230,0%

Distribuição por Origem da Distribuidora – Títulos Brasileiros

Origem da Empresa	Títulos Exibidos	Variação 2016 x 2017	Público	Variação 2016 x 2017	Renda (R\$)	Variação 2016 x 2017	Salas ocupadas	Variação 2016 x 2017
Distribuição Empresas Internacionais	4	0,0%	42.028	-85,5%	555.300,50	-86,4%	102	-79,4%
Distribuição Empresas Nacionais	108	-8,5%	7.600.778	2527,9%	105.242.806,74	-40,2%	5.897	9,7%
Codistribuição Internacionais-Nacionais	1	0,0%	395.571	31800,9%	5.525.201,17	50100,1%	433	4230,0%



Créditos

Obs.: As empresas de distribuição internacionais são Paramount, Universal, Disney, Sony, Fox e Warner. Todas as demais são empresas nacionais de distribuição.

Dados Gerais

Público por Semana

Público por Semana
Títulos BrasileirosSalas Ocupadas
por Semana

Ranking da Semana

Ranking do Ano

Ranking do Ano
Títulos BrasileirosTítulos Brasileiros
Exibidos na Semana

Distribuição por Origem

Ranking das
DistribuidorasRanking das Distribuidoras
Títulos Brasileiros

Festivais Internacionais

Semana 24

15 a 21/06
2017Créditos

Ranking das Distribuidoras

Nº	Distribuidora	Renda (R\$) em 2016 até a Semana 24	Renda (R\$) em 2017 até a Semana 24	% da Renda Total de 2017	Variação 2016X 2017	
1	Disney	322.039.484,00	323.613.851,00	23,0%	0,5%	▲
2	Universal	77.979.186,05	298.038.251,50	21,2%	282,2%	▲
3	Fox	266.413.708,47	188.238.087,00	13,4%	-29,3%	▼
4	Warner	206.710.632,00	161.060.365,00	11,5%	-22,1%	▼
5	Paris	68.397.178,94	137.733.891,03	9,8%	101,4%	▲
6	Downtown/Paris	154.304.429,34	94.283.954,24	6,7%	-38,9%	▼
7	Paramount	37.290.930,00	70.866.057,00	5,0%	90,0%	▲
8	Sony	71.031.578,95	70.784.266,97	5,0%	-0,3%	▼
9	Diamond Films do Brasil	24.532.695,56	21.611.426,45	1,5%	-11,9%	▼
10	Imagem	33.304.123,60	8.224.202,37	0,6%	-75,3%	▼

 Distribuidoras nacionais

Obs.: Os dados de público e renda se referem ao total de filmes exibidos, ou seja, englobam os títulos brasileiros e estrangeiros lançados no período assim como os lançados em anos anteriores e exibidos no presente ano.

Dados Gerais

Público por Semana

Público por Semana
Títulos Brasileiros

Salas Ocupadas
por Semana

Ranking da Semana

Ranking do Ano

Ranking do Ano
Títulos Brasileiros

Títulos Brasileiros
Exibidos na Semana

Distribuição por Origem

Ranking das
Distribuidoras

Ranking das Distribuidoras
Títulos Brasileiros

Festivais Internacionais

Semana 24

15 a 21/06
2017



Créditos

Ranking das Distribuidoras – Títulos Brasileiros

Nº	Distribuidora	Renda (R\$) em 2016 até a Semana 24	Renda (R\$) em 2017 até a Semana 24	% da Renda Total de 2017	Variação 2016X 2017
1	Downtown/Paris	154.304.429,34	94.283.954,24	84,7%	-38,9% ▼
2	H2O/Universal	0,00	5.525.201,17	5,0%	
3	Imagem	17.984.044,68	5.286.535,46	4,7%	-70,6% ▼
4	H2O Films	338.752,20	3.196.546,64	2,9%	843,6% ▲
5	Vitrine Filmes	494.355,54	798.831,96	0,7%	61,6% ▲
6	Zahir Company	0,00	451.907,65	0,4%	
7	Warner	501.934,00	428.271,00	0,4%	-14,7% ▼
8	Imovision	467.165,74	272.920,69	0,2%	-41,6% ▼
9	Panda Filmes	0,00	233.800,77	0,2%	
10	Josias Teófilo	0,00	182.030,76	0,2%	

Distribuidoras nacionais

Obs.: Os dados de público e renda se referem aos filmes brasileiros exibidos, ou seja, englobam os títulos brasileiros lançados no período assim como os lançados em anos anteriores e exibidos no presente ano.

Dados Gerais

Público por Semana

Público por Semana
Títulos Brasileiros

Salas Ocupadas
por Semana

Ranking da Semana

Ranking do Ano

Ranking do Ano
Títulos Brasileiros

Títulos Brasileiros
Exibidos na Semana

Distribuição por Origem

Ranking das
Distribuidoras

Ranking das Distribuidoras
Títulos Brasileiros

Festivais Internacionais

Semana 24

15 a 21/06
2017

Participação Brasileira em Festivais Internacionais – Junho de 2017

Festival	Mostra	Filme
Hamburgo Short Film	Mo&Frieze Children's Short Film Festival	Quem Chegar por Último ●
	Deframed Competition	Os cuidados que se tem com o cuidado que os outros devem ter consigo mesmos ●
	International Competition	Agharta ●
Huesca	Concurso Iberoamericano de Cortometrajes	Fortunato ●
		Pássaros na Boca ●
		Shala ●
Annecy	Competitiva Internacional	Venus ●
Edimburgo	Mostra Competitiva de Curta-metragem	Mehr Licht! ●
		Valentina ●
Munique	Competitive CineVision	Gabriel e a Montanha
	Competitive International Independents	A Destruição de Bernardet
		Gabriel e a Montanha



Créditos

● Curtas e Médias-metragens

Fonte: Assessoria Internacional.

Obs.: Listagem composta por filmes que solicitaram apoio ao Programa de Apoio à Participação de Filmes Brasileiros em Festivais Internacionais. Esta listagem será atualizada mensalmente.

Dados Gerais

Público por Semana

Público por Semana
Títulos Brasileiros

Salas Ocupadas
por Semana

Ranking da Semana

Ranking do Ano

Ranking do Ano
Títulos Brasileiros

Títulos Brasileiros
Exibidos na Semana

Distribuição por Origem

Ranking das
Distribuidoras

Ranking das Distribuidoras
Títulos Brasileiros

Festivais Internacionais

Semana 24

15 a 21/06
2017



Créditos

Créditos

Diretoria Colegiada

Debora Ivanov - Diretora-Presidente
Roberto Gonçalves de Lima
Sérgio Sá Leitão

Superintendente de Análise de Mercado

Luana Maira Rufino Alves da Silva

Compilação e Consolidação dos Dados

Danielle dos Santos Borges
Fernanda Velasco Garat
Heloísa Machado

Assessora Internacional

Ana Julia Cury de Brito Cabral

Compilação dos Dados

Amanda Hallak Reis

Coordenador do Observatório Brasileiro do Cinema e do Audiovisual

Cainan Baladez

Edição, Revisão e Publicação

Amanda Costa
Filipe Sarmento
Silviane Vieira